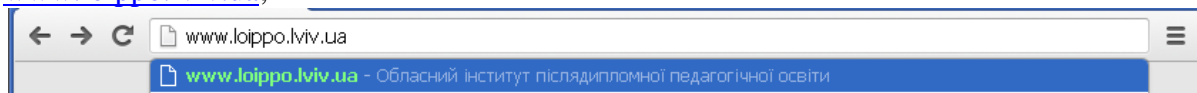


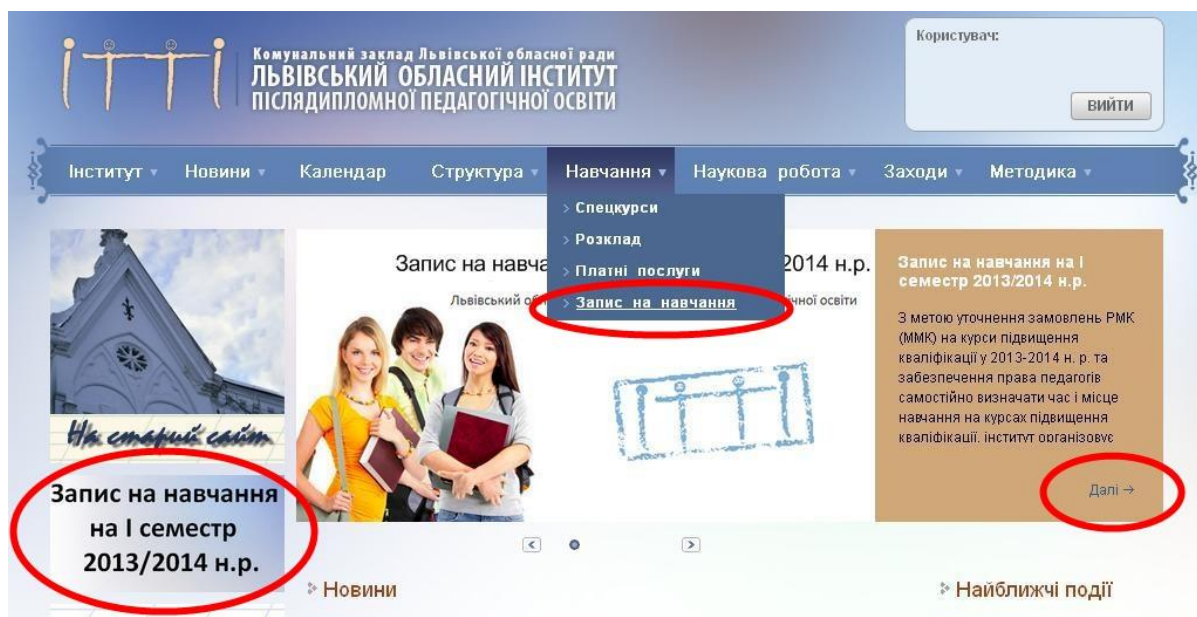
ІНСТРУКЦІЯ

Для запису на курси підвищення кваліфікації у ЛОШПО у I семестрі 2013-14 навчального року необхідно:

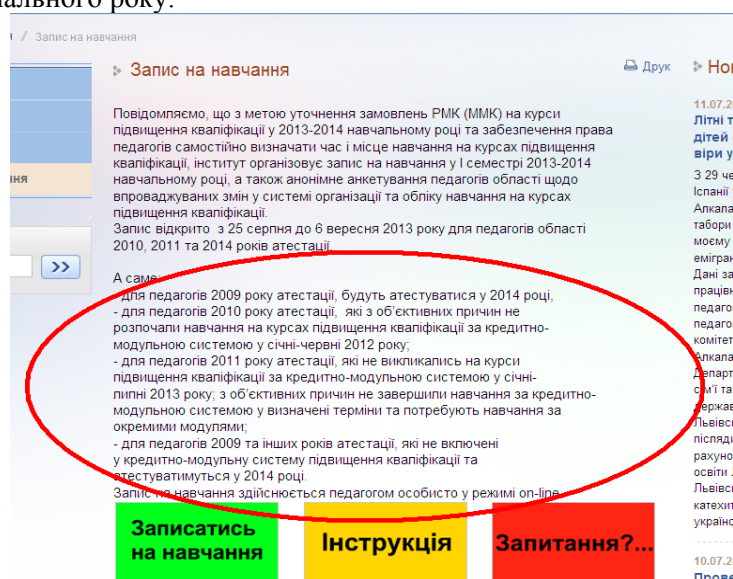
1. Включити комп'ютер;
2. Відкрити браузер, бажано GoogleChrome або MozillaFirefox;
3. Відкрити сайт інституту, для цього у адресний рядок ввести електронну адресу www.loippo.lviv.ua;



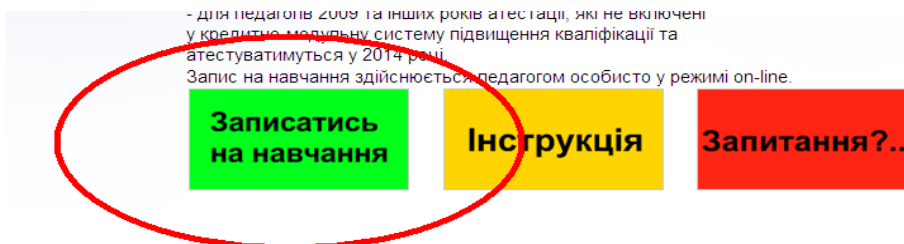
4. На Головній сторінці сайту знайти закладку «Запис на навчання» та відкрити її;



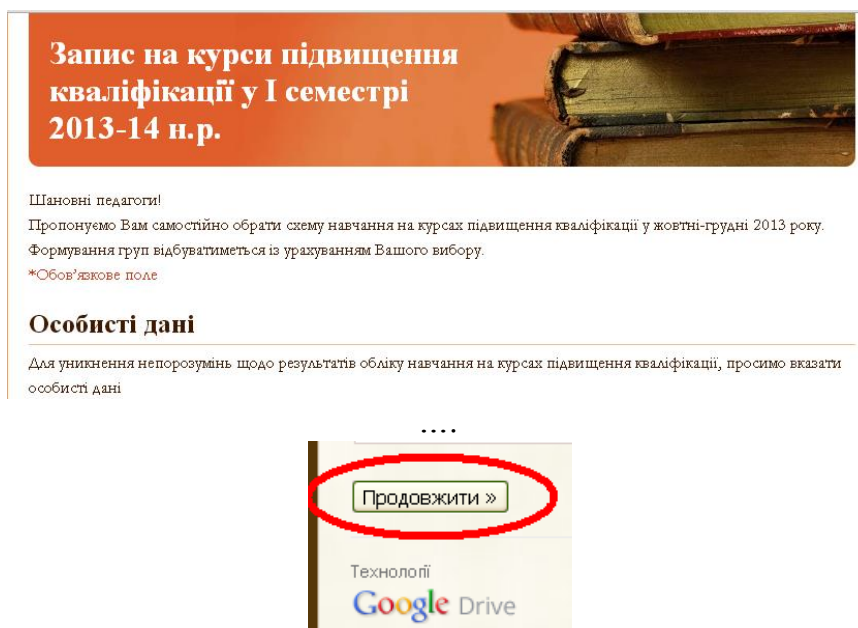
5. Уважно ознайомитись списком категорій слухачів, навчання яких заплановано у ЛОШПО у I семестрі 2013-14 навчального року.



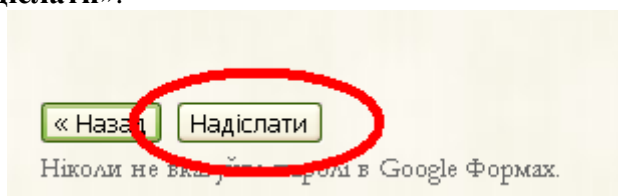
6. Перейти за посиланням «**Записатись на навчання**»



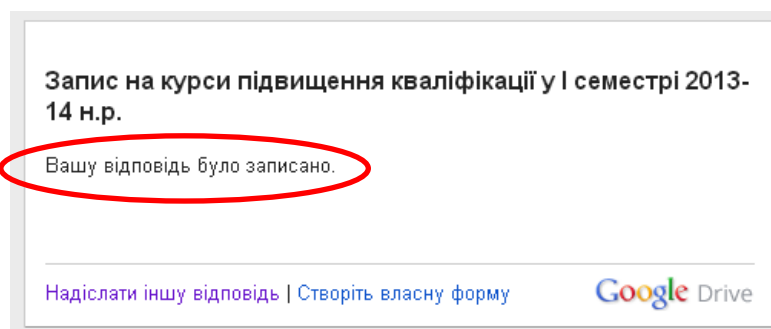
7. На сторінці, що відкриється, дати відповіді на запропоновані питання та натиснути «**Продовжити**»



- 8. Продовжити відповідати на запитання форми.
- 9. Натиснути кнопку «**Надіслати**».



10. Дочекатись повідомлення підтвердження про надсилання форми для запису на навчання.



11. Повернутися на сторінку сайту ЛОППО «**Запис на навчання**» та дати відповіді на запитання анонімної анкети



12. Закрити вікно браузера та вимкнути комп'ютер.

УВАГА!

Особистий логін та пароль педагога області отримали під час електронної реєстрації у травні-червні 2012 року.

Логін складається з латинських букв, що відтворює прізвище педагога, також до цього можуть додаватися цифри, наприклад, dudka або puchkalo2345.

Пароль складається із латинських букв та цифр, наприклад, LV123456F та співпадає із номером електронної залікової книжки слухача курсів підвищення кваліфікації.